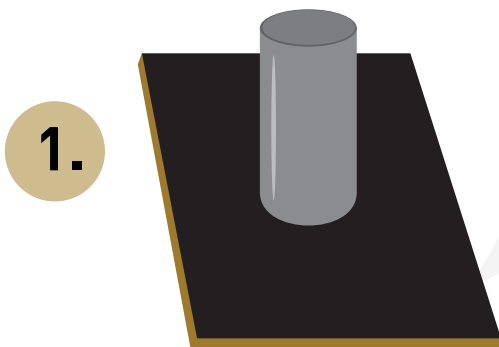




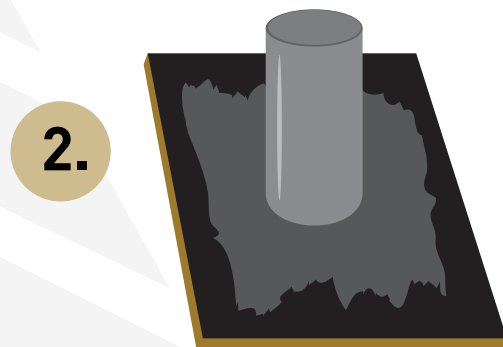
HUNTON

SARKET läpiviennit ja asennus

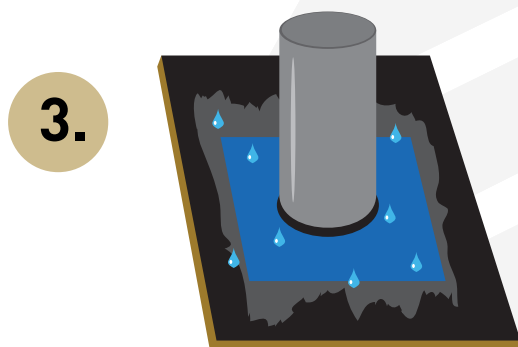
Läpivientien tiiviiden varmistamiseksi suosittelemme Pro Climan Vana- sarjan teippejä ja läpivientikumeja. Teippien huolellinen asentaminen on esitetty havainnekuvin alla.



Katon läpi tulevat putket esim. viemärin tuuletus, ilmanvaihdon poistoilma, savupiiput ym..



Hyvän tartunnan ja vesitiiviiden varmistamiseksi huolehdi että levyn pinta on puhdas ennen primerin (tartunta-aineen) levittämistä. Anna primerin kuivua valmistajan ohjeen mukaisesti ennen läpivientikumien ja teippien asentamista.



Asenna läpivientikumit ja teipit tiiviisti primeroidun levyn pintaan. Nyt sinulla on tiivis ja asianmukainen läpivienti.

Tuotteiden yhteensopivuus testattu Tiivistalon tuotteilla:
www.tiivistalo.fi

www.hunton.fi